

Combattiamo la zanzara tigre: togliamole l'acqua!

Il tuo aiuto è fondamentale:

- per evitare il **fastidio** di punture aggressive e ripetute
- per evitare il rischio di **malattie** gravi.

Assicurati di:

- **svuotare** tutti contenitori d'**acqua ferma** settimanalmente, da **aprile** a **novembre**
- **impedire** i **ristagni** d'acqua piovana o da irrigazione in **qualsiasi contenitore**, anche piccolo, e di chiudere le fessure dei muri con la sabbia.


Ricorda che:

- i **comuni** effettuano regolarmente trattamenti contenitivi sul **suolo pubblico**
- solo **tu** puoi impedire la proliferazione della zanzara tigre in **casa tua**
- **non** sono **pericolose** le **acque in movimento** (come corsi d'acqua), ampi specchi d'acqua (come stagni o biotopi) e le piscine con **acqua clorata**.

Per saperne di più:

www.supsi.ch/go/zanzare
T 058 666 62 46

© LMA/SUPSI



Rete Svizzera Zanzare



✓ Capovolgi o stocca al coperto i recipienti (vasi, secchi, copertoni ecc.). Chiudi ermeticamente i bidoni, evita di usare sottovasi. Biotopi e corsi d'acqua non producono zanzara tigre.

✗ Contenitori con acqua ferma vanno eliminati, sottovasi e piscine o piscinette per bambini non utilizzate vanno svuotati settimanalmente. Controlla che non vi siano ristagni nelle grondaie. Colma le fessure nei muri con sabbia

BTI I punti d'acqua ferma non eliminabili (tombini a griglia, pozzetti di grondaie, pavimenti rialzati, ristagni su tetti piani, ecc.) possono essere trattati con prodotti a base di *Bacillus thuringiensis israelensis* (BTI) seguendo le indicazioni del produttore

Combattiamo la zanzara tigre: togliamole l'acqua!

Il tuo aiuto è fondamentale:

- per evitare il **fastidio** di punture aggressive e ripetute
- per evitare il rischio di **malattie** gravi.

Assicurati di:

- **svuotare** tutti contenitori d'**acqua ferma** settimanalmente, da **aprile** a **novembre**
- **impedire** i **ristagni** d'acqua piovana o da irrigazione in **qualsiasi contenitore**, anche piccolo, e di chiudere le fessure dei muri con la sabbia.


Ricorda che:

- i **comuni** effettuano regolarmente trattamenti contenitivi sul **suolo pubblico**
- solo **tu** puoi impedire la proliferazione della zanzara tigre in **casa tua**
- **non** sono **pericolose** le **acque in movimento** (come corsi d'acqua), ampi specchi d'acqua (come stagni o biotopi) e le piscine con **acqua clorata**.


Per saperne di più:

www.supsi.ch/go/zanzare
T 058 666 62 46

© LMA/SUPSI



Rete Svizzera Zanzare



✓ Capovolgi o stocca al coperto i recipienti (vasi, secchi, copertoni ecc.). Chiudi ermeticamente i bidoni, evita di usare sottovasi. Biotopi e corsi d'acqua non producono zanzara tigre.

✗ Contenitori con acqua ferma vanno eliminati, sottovasi e piscine o piscinette per bambini non utilizzate vanno svuotati settimanalmente. Controlla che non vi siano ristagni nelle grondaie. Colma le fessure nei muri con sabbia

BTI I punti d'acqua ferma non eliminabili (tombini a griglia, pozzetti di grondaie, pavimenti rialzati, ristagni su tetti piani, ecc.) possono essere trattati con prodotti a base di *Bacillus thuringiensis israelensis* (BTI) seguendo le indicazioni del produttore

Combattiamo la zanzara tigre: togliamole l'acqua!

Il tuo aiuto è fondamentale:

- per evitare il **fastidio** di punture aggressive e ripetute
- per evitare il rischio di **malattie** gravi.

Assicurati di:

- **svuotare** tutti contenitori d'**acqua ferma** settimanalmente, da **aprile** a **novembre**
- **impedire** i **ristagni** d'acqua piovana o da irrigazione in **qualsiasi contenitore**, anche piccolo, e di chiudere le fessure dei muri con la sabbia.

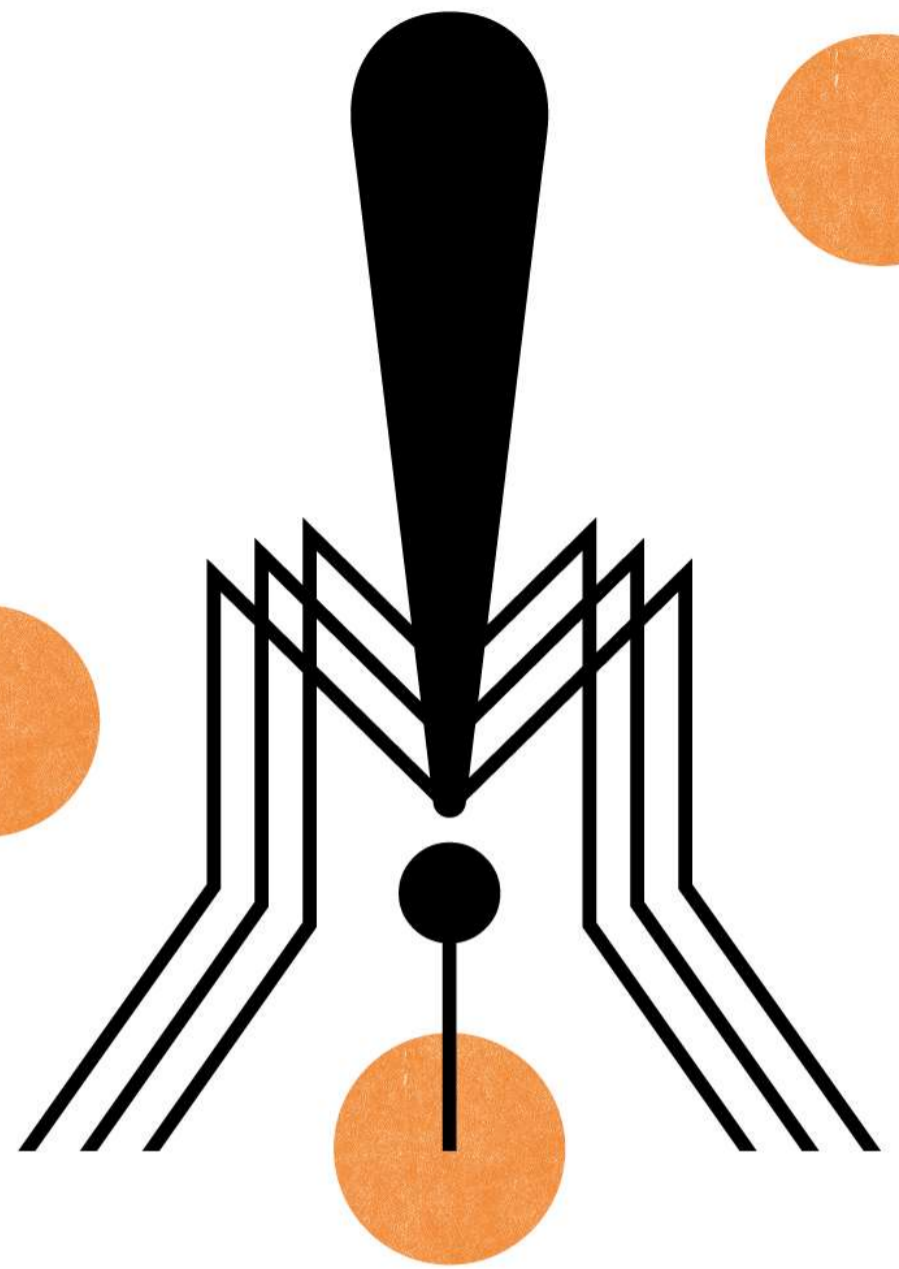
Ricorda che:

- i **comuni** effettuano regolarmente trattamenti contenitivi sul **suolo pubblico**
- solo **tu** puoi impedire la proliferazione della zanzara tigre in **casa tua**
- **non** sono **pericolose** le **acque in movimento** (come corsi d'acqua), ampi specchi d'acqua (come stagni o biotopi) e le piscine con **acqua clorata**.


Per saperne di più:

www.supsi.ch/go/zanzare
T 058 666 62 46

© LMA/SUPSI




Rete Svizzera Zanzare



✓ Capovolgi o stocca al coperto i recipienti (vasi, secchi, copertoni ecc.). Chiudi ermeticamente i bidoni, evita di usare sottovasi. Biotopi e corsi d'acqua non producono zanzara tigre.

✗ Contenitori con acqua ferma vanno eliminati, sottovasi e piscine o piscinette per bambini non utilizzate vanno svuotati settimanalmente. Controlla che non vi siano ristagni nelle grondaie. Colma le fessure nei muri con sabbia

 I punti d'acqua ferma non eliminabili (tombini a griglia, pozzetti di grondaie, pavimenti rialzati, ristagni su tetti piani, ecc.) possono essere trattati con prodotti a base di *Bacillus thuringiensis israelensis* (BTI) seguendo le indicazioni del produttore