



Obiettivi delle uscite:

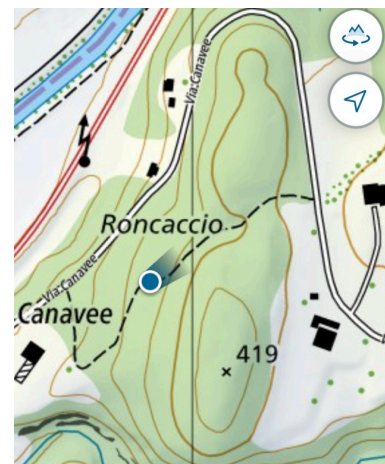
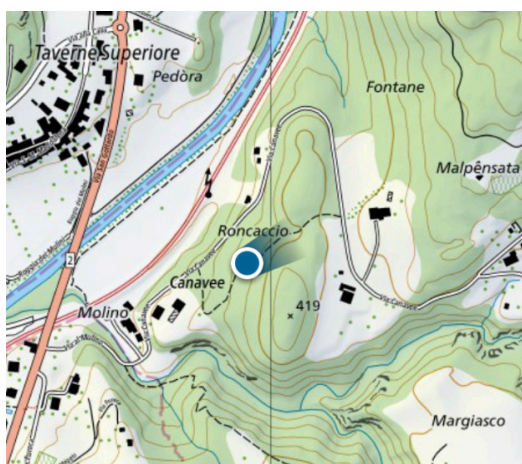
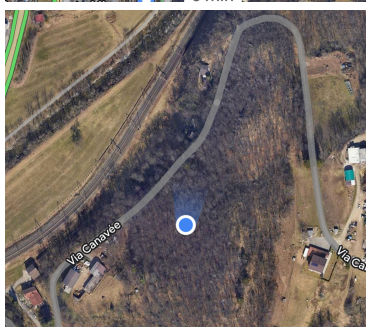
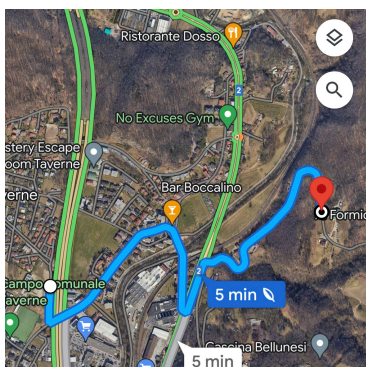
- Entrare in contatto con la natura
- Provare piacere/imparare/scoprire/superare le paure
- Esplorare, socializzare, cooperare, sviluppare la creatività
- Far emergere delle attitudini di rispetto per l'ambiente
- Mettere il bambino al centro dell'apprendimento → diventa autore delle proprie scoperte
- Favorire una crescita globale del bambino
→ possibili attività: giochi sensoriali, attività scientifiche, attività ludiche, attività artistiche

Quando ? un mercoledì al mese fino a giugno

La prima uscita nel bosco che darà inizio al progetto è prevista per mercoledì 20 dicembre 2023.

Dicembre	20
Gennaio	24
Febbraio	21
Marzo	27
Aprile	24
Maggio	22
Giugno	12

Dove? Nel bosco di "Canavee-Roncaccio" (Ponte Capriasca)



Accompagnatori? Ad ogni uscita saranno presenti anche due/tre genitori, il ruolo del genitore sarà quello di sostenere/aiutare la docente nel caso di bisogno (es. accompagnare un bambino in gabinetto, aiutarlo nel vestirsi, ecc.)

Mese	Giorno	Docente	Accompagnatore 1	Accompagnatore 2	Accompagnatore 3
Dicembre	20	Laura	Chiara	-	-
Gennaio	24	Chiara	Laura		
Febbraio	21	Laura			
Marzo	27	Chiara			
Aprile	24	Laura			
Maggio	22	Chiara			
Giugno	12	Laura			

Troverete all'albo un foglio dove annotare la vostra preziosa disponibilità





Orari? L'orario di entrata sarà alle 8.30 direttamente alla Scuola dell'infanzia e l'uscita alle 11.30 (sempre in sezione). Ci sposteremo nel bosco con il furgone della Scuola. Di regola le uscite nel bosco avranno luogo con qualsiasi tempo. In caso di cambiamenti sarete avvisati preventivamente, via mail.

Abbigliamento:

per far sì che questo progetto possa svolgersi al meglio, abbiamo bisogno della vostra collaborazione, in modo che tutti i mercoledì i bambini siano sempre vestiti in modo adeguato.

→ Chiediamo ad ogni bambino di portare con sé uno **zainetto** con il **ricambio**, e una **borraccia piena** (evitare bevande zuccherate).

→ ricordarsi di contrassegnare tutto il materiale con il nome.

 <p>Se bel tempo:</p> <ul style="list-style-type: none"> - pantaloni lunghi - Maglietta - Pullover - Giacca comoda - Scarpe da montagna o ginnastica - Con freddo → scaldacollo, berretta e guanti 	 <p>Se piove:</p> <ul style="list-style-type: none"> - scarpe impermeabili - pantaloni impermeabili - mantellina - ombrello 	 <p>Se nevica:</p> <ul style="list-style-type: none"> - tuta da sci - ghette - guanti impermeabili - berretto - scarpe impermeabili 	 <p>Tempo incerto: (o bosco bagnato)</p> <ul style="list-style-type: none"> - scarpe impermeabili - mantellina - pantaloni impermeabili
----------------------------------------------------------------------------------------------------------------------------------------------------------------------------------------------------------------------------------------------------------------------------------------------------------------------------------------------------------	-----------------------------------------------------------------------------------------------------------------------------------------------------------------------------------------------------------------------------------------------------------------	-----------------------------------------------------------------------------------------------------------------------------------------------------------------------------------------------------------------------------------------------------------------------------------	--------------------------------------------------------------------------------------------------------------------------------------------------------------------------------------------------------------------------------------------------------------------------

È importante vestire i bambini a strati, meglio averne uno in più che uno in meno.

Vario:

È possibile che i vostri bambini durante le uscite nel bosco vengano a contatto con le zecche, vi preghiamo perciò la sera di controllarli attentamente. Per maggiori informazioni vi rimandiamo al sito:

https://www4.ti.ch/fileadmin/DSS/DSP/UMC/malattie_infettive/2019_Flyer_zecche_TI.pdf

→ importante l'utilizzo dello spray per le zecche